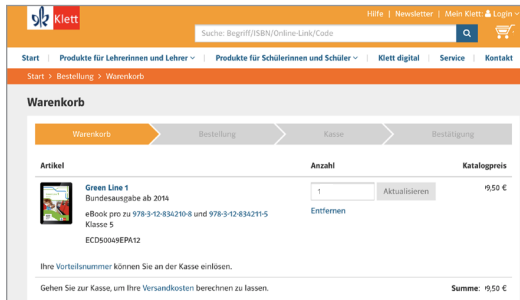


Schritt-für-Schritt-Anleitung eBook pro

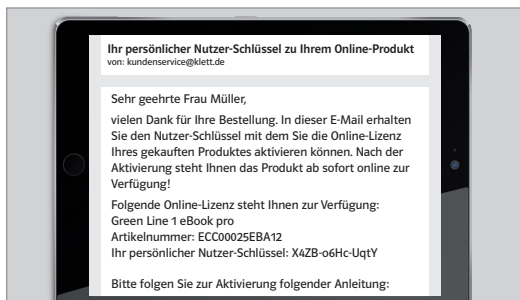
So bestellen Sie als Erziehungsberechtigte das eBook pro für Ihre Kinder.



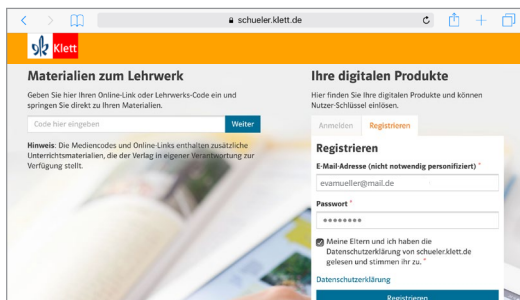
www.klett.de aufrufen und gewünschtes Produkt im Shop suchen. Das eBook pro auswählen und in den Warenkorb legen.



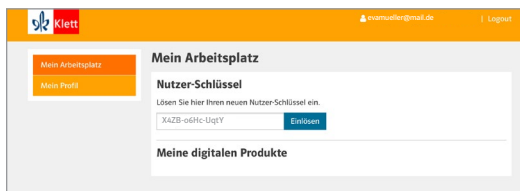
Warenkorb aufrufen und Kaufprozess durchführen. Hierfür ist eine Registrierung oder der Login mit den Klett Zugangsdaten erforderlich.



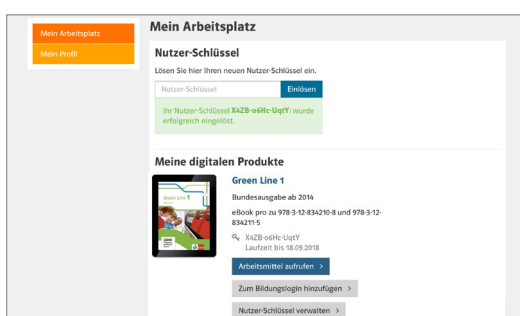
Nutzer-Schlüssel wird per E-Mail zugestellt.




<https://schul.klett.de> aufrufen. Mit Klett Zugangsdaten anmelden.



Nutzer-Schlüssel aus der E-Mail in das entsprechende Feld eingeben.



Ab sofort einfach über den Arbeitsplatz auf das eBook pro zugreifen. Dafür einfach mit Zugangsdaten einloggen unter: <https://schul.klett.de>



Nutzen Sie mit der Klett Lernen App das eBook pro auch offline auf PCs, Tablets und Smartphones. Weitere Infos: www.klett.de/klett-lernen